

5

Αρίθμηση, ανάγνωση και γραφή των αριθμών (I)

1

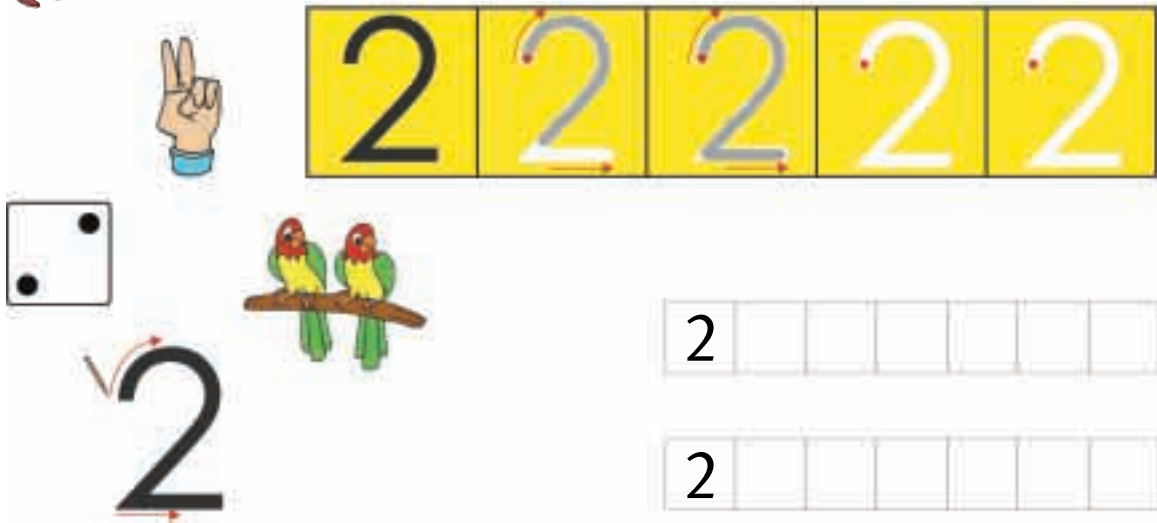
Ζωγραφίζω όσες κουκκίδες πρέπει.



ΛΥΣΗ

2

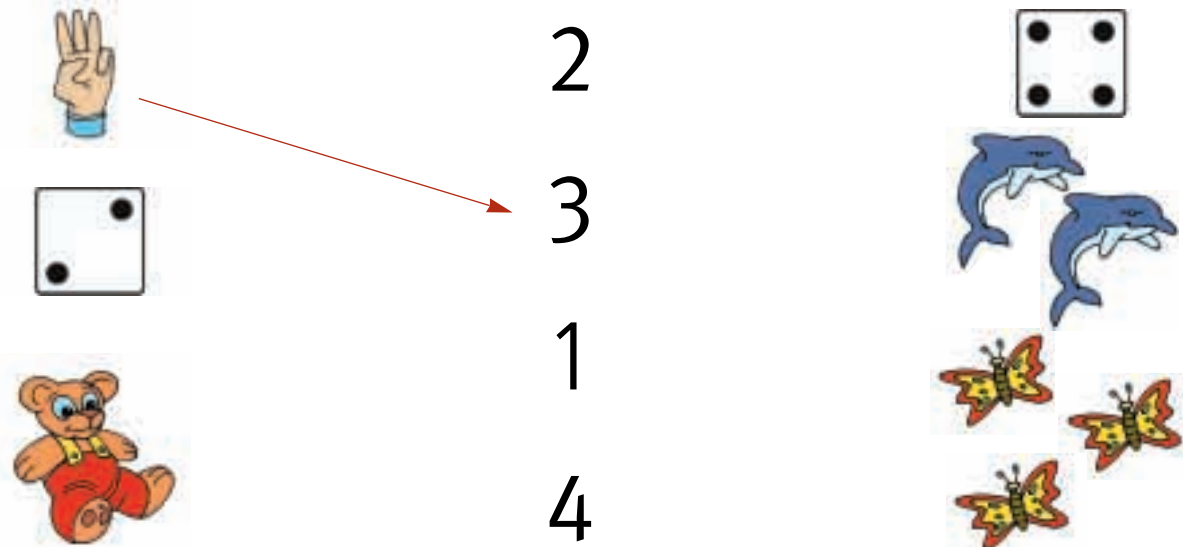
Παρατηρώ και γράφω τον αριθμό 2.



ΛΥΣΗ

3

Παρατηρώ τις εικόνες και τις ενώνω με τους αντίστοιχους αριθμούς.



ΛΥΣΗ

1. Η δασκάλα λέει έναν αριθμό μέχρι το 5 και οι μαθητές ζωγραφίζουν την αντίστοιχη συστοιχία με τη μορφή του ζαριού.

4

Παρατηρώ και γράφω τον αριθμό 3.

ΛΥΣΗ



Two rows of writing practice. Each row starts with a '3' followed by five empty boxes for tracing or writing.

5

Χρωματίζω κάθε φορά τόσα κυκλάκια όσα είναι τα αντικείμενα.

ΛΥΣΗ



6

Αρίθμηση, ανάγνωση και γραφή των αριθμών (II)



1

Αντίστροφη αρίθμηση ξεκινώντας από το 10.

10	9	8	7	6	5	4	3	2	1
----	---	---	---	---	---	---	---	---	---



2

Παρατηρώ και γράφω τον αριθμό 5.

ΛΥΣΗ



5



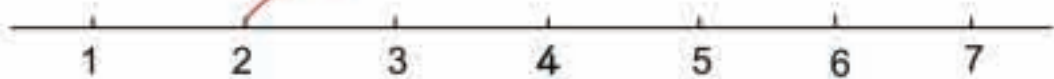
5

3



Ενώνω με μια γραμμή τις κουκκίδες με τους αντίστοιχους αριθμούς.

ΛΥΣΗ







Πόσες είναι οι κουκκίδες;





ΛΥΣΗ





Χρωματίζω τόσες μπάλες όσες δείχνουν οι αριθμοί.

2  

4 

5 

3 

6 

ΛΥΣΗ



Συμπληρώνω τους αριθμούς που λείπουν.

		3			6	7	8	9	10
--	--	---	--	--	---	---	---	---	----

ΛΥΣΗ

4. Τα παιδιά μετρούν τις κουκκίδες και λένε πόσες είναι.